

## 3092 مليون جنيه حجم الطلب للقطاع الطبي خلال النصف الأول من عام 2017

بقيمة مقدارها 3092 مليون جنيها - ثلاثة آلاف وإثنان وتسعون مليون جنيها  
مصرنا رصدت HOT information حجم الطلب فى القطاع الطبي خلال  
النصف الأول من عام 2017 بزيادة قدرها 25% عن نفس الفترة  
من العام السابق (النصف الأول من عام 2016)

يذكر أن متوسط سعر صرف الدولار الأمريكي خلال فترة الدراسة  
هو 17.9 جنيها مصريا بينما كان متوسط سعر صرف الدولار الأمريكي هو  
8.46 جنيها مصريا عن نفس الفترة من العام السابق

وقد قامت الحكومة المصرية بطرح هذا الطلب من خلال 1320 مناقصة  
بانخفاض عددي قدره 7% عن نفس الفترة من عام 2016

جاءت مناقصات الأدوية (بشرية وبيطرية) كأعلى بند خلال فترة الدراسة بقيمة  
مقدارها 928 مليون جنيه تلتها مناقصات المستلزمات الطبية العامة  
حيث طلبت بقيمة مقدارها 419 مليون جنيه  
أما من الناحية العددية فظهرت مناقصات المستلزمات الطبية العامة  
والتي طلبت من خلال 232 مناقصة كأعلى بند من الناحية العددية  
تلتها مناقصات الأدوية (بشرية وبيطرية)

ظهرت وزارة الصحة كأعلى الجهات طلبا خلال فترة الدراسة  
بقيمة طلب بلغت 605 مليون جنيه  
تلتها مستشفيات جامعة المنصورة التي بلغ قيمة طلبها 472 مليون جنيه  
ثم مستشفيات جامعة القاهرة التي بلغ قيمة طلبها 283 مليون جنيه

أما من الناحية العددية فقد ظهرت وزارة الصحة  
كأكثر الجهات طلبا بعدد مناقصات بلغ 138 مناقصة  
ثم الجامعات والمعاهد بعدد مناقصات بلغ 111 مناقصة  
ثم مستشفيات جامعة المنصورة بعدد مناقصات بلغ 108 مناقصة

جاءت محافظة القاهرة كأعلى المحافظات طلبا بقيمة بلغت 1582 مليون  
جنيه بينما جاءت محافظة الدقهلية كأعلى محافظات الوجه البحرى طلبا  
بقيمة بلغت 482 مليون جنيه  
وباستبعاد محافظة الجيزة  
فإن محافظة أسوان جاءت كأعلى محافظات الوجه القبلى طلبا  
بقيمة بلغت 62 مليون جنيه

# Egypt Local Tenders (Analysis & Statistics) Medical & Scientific Equipment Sector

Study Period: 1<sup>st</sup>. half of Yr. 2017

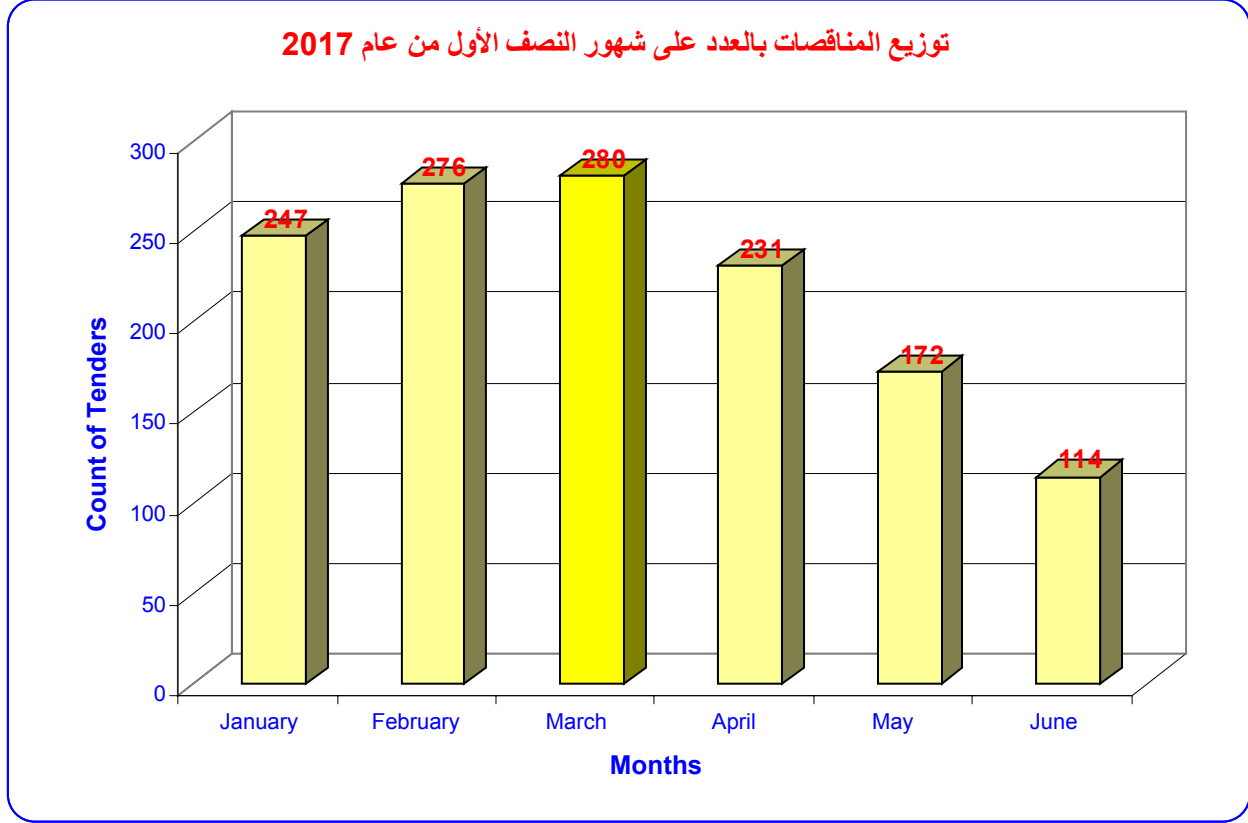
*By: Data Division of:*

**HOT INFORMATION CO.**

- Chart no. 1) Count of tenders versus months
  - Chart no. 2) Value of request versus months
  - Chart no. 3) Count of tenders versus items
  - Chart no. 4) Value of request versus items
  - Chart no. 5) Count of tenders versus locations
  - Chart no. 6) Value of request versus locations
  - Chart no. 7) Count of tenders versus Governorates
  - Chart no. 8) Value of request versus Governorates
- 

**HOT**information  
we know

## بيان رقم 1 (عدد المناقصات لكل شهر)



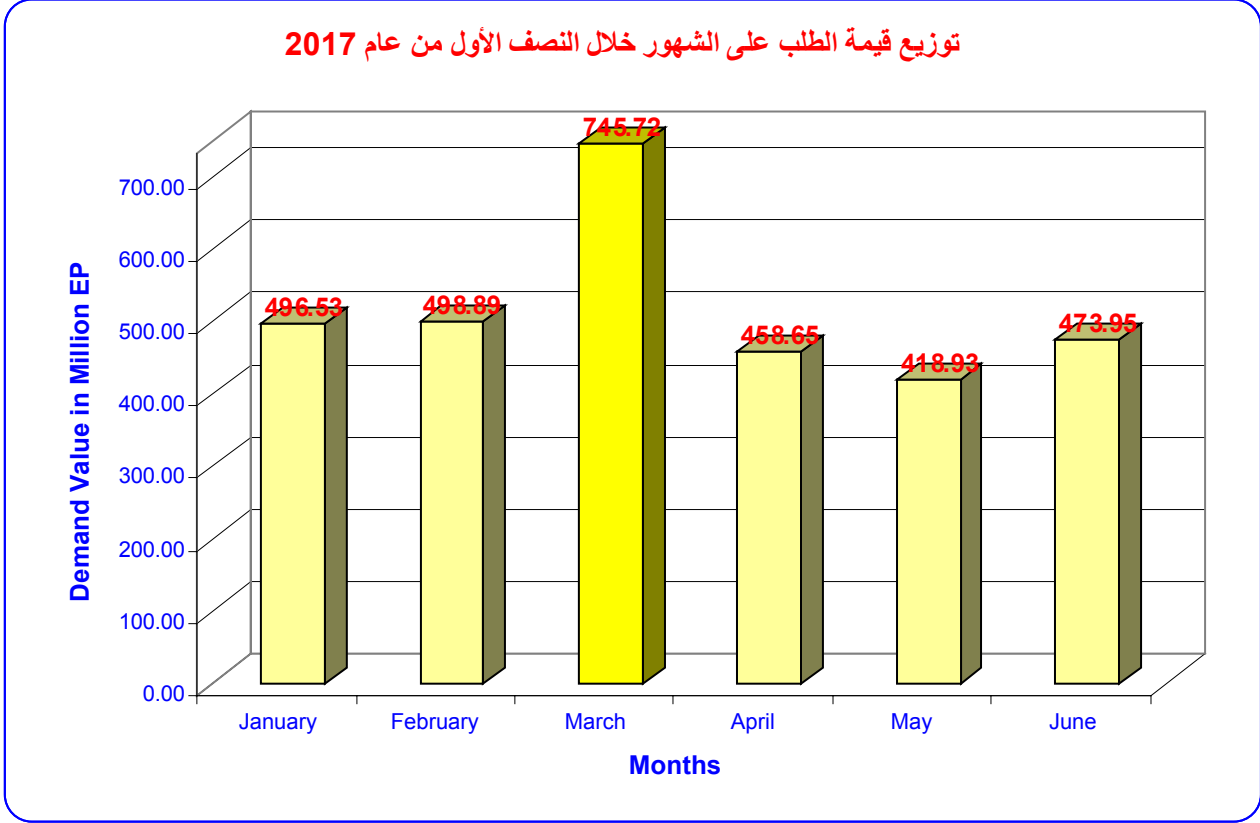
Egyptian Tenders (Medical & Scientific Equipment Sector)  
Study Period: 1-1-2017 to 30-6-2017  
Statistics made by data division - HOT INFORMATION  
Regular Service (M1010617)

### تحليلات وإحصاءات:

إجمالي عدد المناقصات خلال فترة الدراسة هو عدد 1320 مناقصة بانخفاض قدره 7% عن نفس الفترة من العام السابق

جاء شهر مارس كأعلى شهر بإجمالي عدد 280 مناقصة طرحت خلال هذا الشهر متوسط عدد المناقصات التي طرحت خلال فترة الدراسة هو حوالي 220 مناقصة / شهر

## بيان رقم 2 (قيمة الطلب لكل شهر)



Egyptian Tenders (Medical & Scientific Equipment Sector)  
Study Period: 1-1-2017 to 30-6-2017  
Statistics made by data division - HOT INFORMATION  
Regular Service (M2010617)

### تحليلات وإحصاءات:

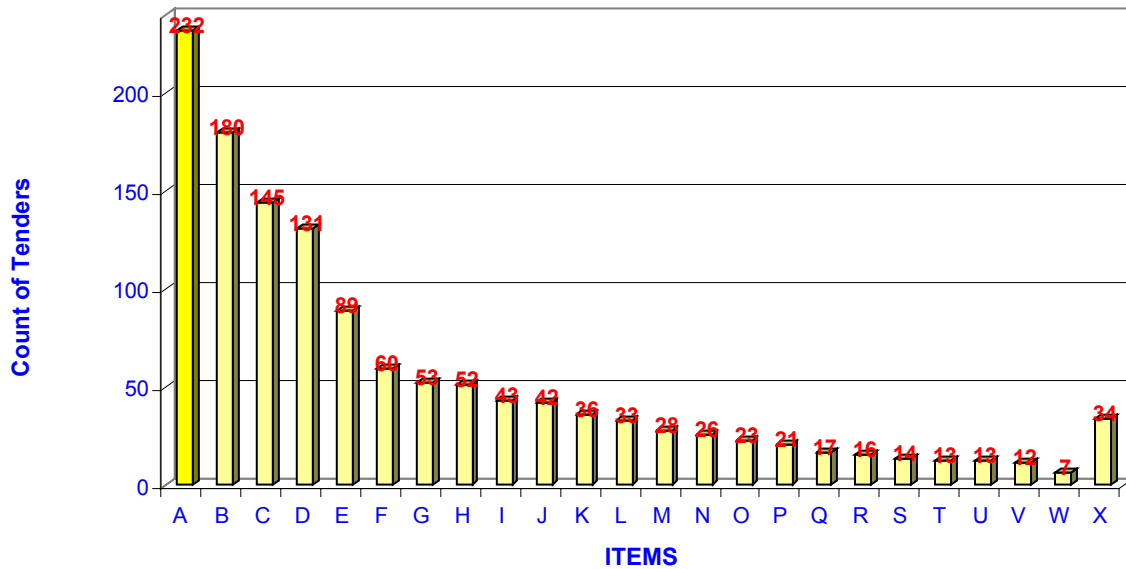
إجمالي عدد المناقصات خلال فترة الدراسة هو عدد 1320 مناقصة  
إجمالي قيمة الطلب خلال فترة الدراسة هو 3092.67 مليون جنيه  
زيادة قدرها 25.8% عن نفس الفترة من العام السابق

يذكر أن متوسط سعر صرف الدولار الأمريكي خلال فترة الدراسة هو 17.9 جنيها مصريا  
بينما كان متوسط سعر صرف الدولار الأمريكي هو 8.46 جنيها مصريا  
عن نفس الفترة من العام السابق

جاء شهر مارس كأعلى شهر طلبا بإجمالي قيمة طلب 745.72 مليون جنيه  
متوسط قيمة الطلب خلال فترة الدراسة هو حوالي 515 مليون جنيه / شهر

## بيان رقم ③ (عدد المناقصات التي طرحت لكل بند)

توزيع المناقصات بالعدد على البنود المطلوبة خلال النصف الأول من عام 2017



Egyptian Tenders (Medical & Scientific Equipment Sector)

Study Period: 1-1-2017 to 30-6-2017

Statistics made by data division - HOT INFORMATION

Regular Service (M3010617)

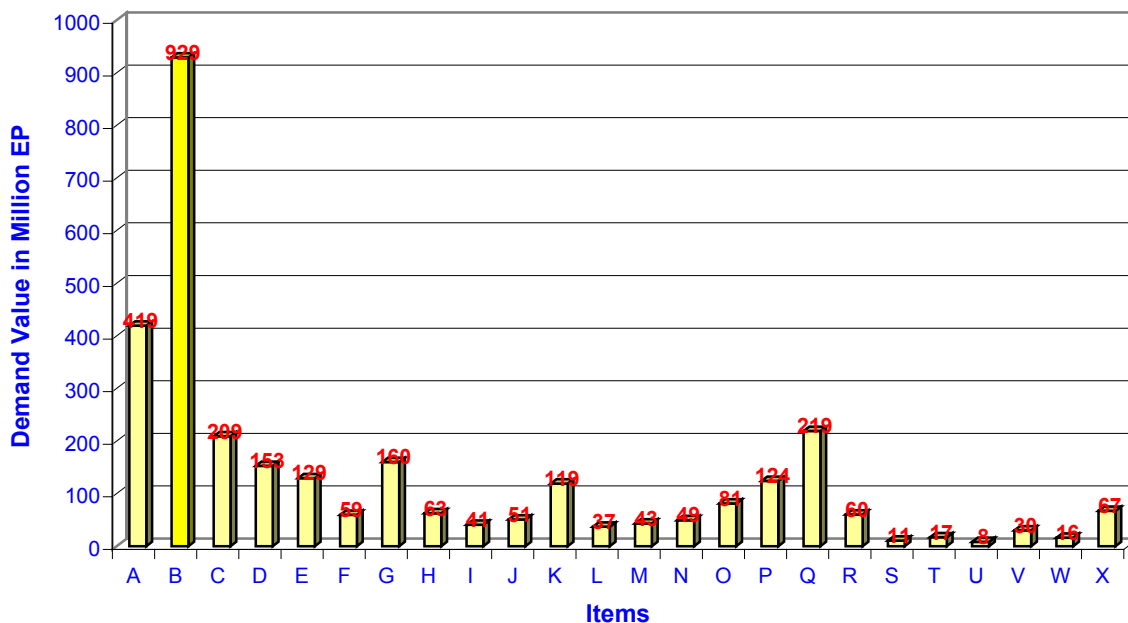
الكود	البند	عدد المناقصات	الكود	البند	عدد المناقصات
A	مستلزمات طبية عامة	232	M	أجهزة ومستلزمات الكلى	28
B	أدوية (بشرية وبيطرية)	180	N	أثاث طبي	26
C	كيماويات معملية	145	O	وسائل تعليمية	23
D	أجهزة معملية	131	P	أجهزة ومستلزمات القلب	21
E	أجهزة طبية عامة	89	Q	أعمال تسليم مفتاح	17
F	مستلزمات معملية	60	R	خيوط جراحية	16
G	أجهزة ومستلزمات الأشعة	53	S	أجهزة ومستلزمات الأسنان	14
H	أجهزة علمية	52	T	أثاث معلمي	13
I	غازات طبية وشبكاتها	43	U	المناظير ومستلزماتها	13
J	أمن صناعي	42	V	أجهزة ومستلزمات العظام	12
K	أجهزة قياس	36	W	سيارات إسعاف	7
L	أجهزة رياضية	33	X	أخرى	34

### تحليلات وإحصاءات:

إجمالي عدد المناقصات خلال فترة الدراسة هو عدد 1320 مناقصة  
 جاءت مناقصات توريدات المستلزمات الطبية العامة كأعلى عدد خلال فترة الدراسة  
 حيث كانت 232 مناقصة

## بيان رقم 4 (قيمة الطلب لكل بند)

توزيع قيمة الطلب على البنود المطلوبة خلال النصف الأول من عام 2017



Egyptian Tenders (Medical & Scientific Equipment Sector)

Study Period: 1-1-2017 to 30-6-2017

Statistics made by data division - HOT INFORMATION  
Regular Service (M4010617)

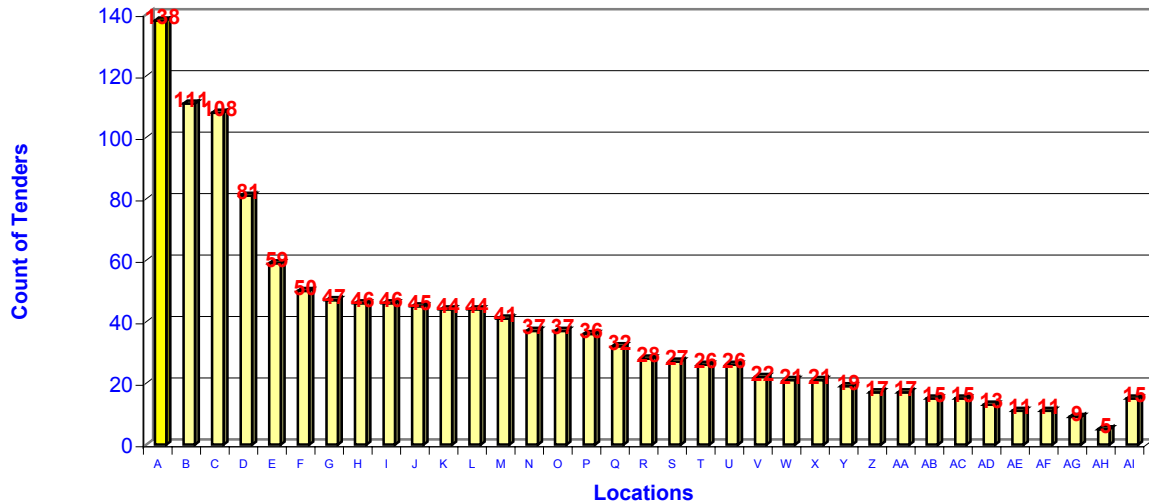
الكود	البند	القيمة بالمليون	الكود	البند	القيمة بالمليون
A	مستلزمات طبية عامة	419.11	M	أجهزة ومستلزمات الكلى	43.07
B	أدوية (بشرية وبيطرية)	928.94	N	أثاث طبي	49.29
C	كيماويات معملية	208.84	O	وسائل تعليمية	81.15
D	أجهزة معملية	152.59	P	أجهزة ومستلزمات القلب	123.99
E	أجهزة طبية عامة	129.16	Q	أعمال تسليم مفتاح	218.92
F	مستلزمات معملية	59.49	R	خيوط جراحية	59.99
G	أجهزة ومستلزمات الأشعة	159.88	S	أجهزة ومستلزمات الأسنان	10.54
H	أجهزة علمية	62.50	T	أثاث معلمي	16.97
I	غازات طبية وشبكاتها	40.68	U	المناظير ومستلزماتها	8.13
J	أمن صناعي	50.70	V	أجهزة ومستلزمات العظام	29.94
K	أجهزة قياس	118.99	W	سيارات إسعاف	15.87
L	أجهزة رياضية	36.87	X	أخرى	67.07

### تحليلات و إحصاءات:

إجمالي عدد المناقصات خلال فترة الدراسة هو عدد 1320 مناقصة  
إجمالي قيمة التوريدات خلال فترة الدراسة هو 3092.7 مليون جنيه  
جاءت مناقصات الأدوية (بشرية وبيطرية) كأعلى بند خلال فترة الدراسة  
بقيمة مقدارها 928.94 مليون جنيه

## بيان رقم ٥ (عدد المناقصات موزعة على الجهات)

توزيع المناقصات بالعدد على الجهات الأكثر طلبا خلال النصف الأول من عام 2017



Egyptian Tenders (Medical & Scientific Equipment Sector)

Study Period: 1-1-2017 to 30-6-2017

Statistics made by data division - HOT INFORMATION

Regular Service (M5010617)

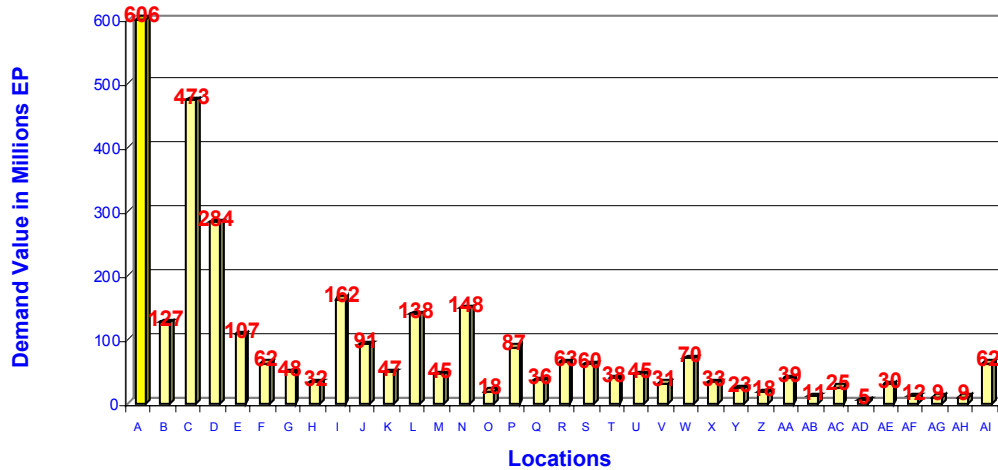
CODE	الجهة	عدد المناقصات	CODE	الجهة	عدد المناقصات
A	وزارة الصحة	138	S	وزارات مختلفة	27
B	جامعات	111	T	مستشفيات جامعة قناة السويس	26
C	مستشفيات جامعة المنصورة	108	U	وزارة النقل	26
D	مستشفيات جامعة القاهرة	81	V	مستشفيات جامعة أسيوط	22
E	وزارة الزراعة	59	W	الهيئة العامة للتأمين الصحي	21
F	وزارة البترول	50	X	وزارة الشباب	21
G	مستشفيات جامعة الأزهر	47	Y	وزارة الطيران المدني	19
H	المعهد القومي للأورام	46	Z	مستشفى أورام الأطفال ٥٧٣٥٧	17
I	هيئة المستشفيات والمعاهد	46	AA	مستشفيات جامعة بنها	17
J	وزارة الإستثمار	45	AB	مستشفيات جامعة المنيا	15
K	وزارة البحث العلمي	44	AC	وزارة الإنتاج الحربي	15
L	وزارة الكهرباء	44	AD	مستشفيات جامعة جنوب الوادي	13
M	مستشفيات جامعة المنوفية	41	AE	مستشفيات جامعة طنطا	11
N	جمعيات	37	AF	مستشفيات جامعة عين شمس	11
O	مستشفيات جامعة الزقازيق	37	AG	محليات	9
P	مستشفيات جامعة الأسكندرية	36	AH	مستشفيات جامعية مختلفة	5
Q	وزارة الإسكان	32	AI	أخرى	15
R	فاكسيرا	28			

### تحليلات وإحصاءات:

إجمالي عدد المناقصات خلال فترة الدراسة هو عدد 1320 مناقصة  
ظهرت وزارة الصحة كأكثر الجهات طلبا بعدد مناقصات بلغ 138 مناقصة

## بيان رقم ٦ (قيمة طلب كل جهة)

توزيع قيمة الطلب على الجهات الأكثر طلبا خلال النصف الأول من عام 2017



Egyptian Tenders (Medical & Scientific Equipment Sector)

Study Period: 1-1-2017 to 30-6-2017

Statistics made by data division - HOT INFORMATION

Regular Service (M6010617)

CODE	الجهة	القيمة بالمليون	CODE	الجهة	القيمة بالمليون
A	وزارة الصحة	605.74	S	وزارات مختلفة	59.79
B	جامعات	127.41	T	مستشفيات جامعة قناة السويس	37.73
C	مستشفيات جامعة المنصورة	472.84	U	وزارة النقل	45.18
D	مستشفيات جامعة القاهرة	283.59	V	مستشفيات جامعة أسيوط	30.63
E	وزارة الزراعة	106.59	W	الهيئة العامة للتأمين الصحي	70.10
F	وزارة البترول	61.91	X	وزارة الشباب	33.16
G	مستشفيات جامعة الأزهر	48.36	Y	وزارة الطيران المدني	22.69
H	المعهد القومي للأورام	31.66	Z	مستشفى أورام الأطفال ٥٧٢٥٧	17.58
I	هيئة المستشفيات والمعاهد	162.01	AA	مستشفيات جامعة بنها	38.92
J	وزارة الإستثمار	91.42	AB	مستشفيات جامعة المنيا	10.83
K	وزارة البحث العلمي	47.47	AC	وزارة الإنتاج الحربي	25.13
L	وزارة الكهرباء	138.17	AD	مستشفيات جامعة جنوب الوادي	5.03
M	مستشفيات جامعة المنوفية	45.42	AE	مستشفيات جامعة طنطا	29.80
N	جمعيات	147.69	AF	مستشفيات جامعة عين شمس	11.71
O	مستشفيات جامعة الزقازيق	18.40	AG	محليات	8.82
P	مستشفيات جامعة الإسكندرية	87.41	AH	مستشفيات جامعية مختلفة	8.75
Q	وزارة الإسكان	35.51	AI	أخرى	62.38
R	فاكسيرا	62.88			

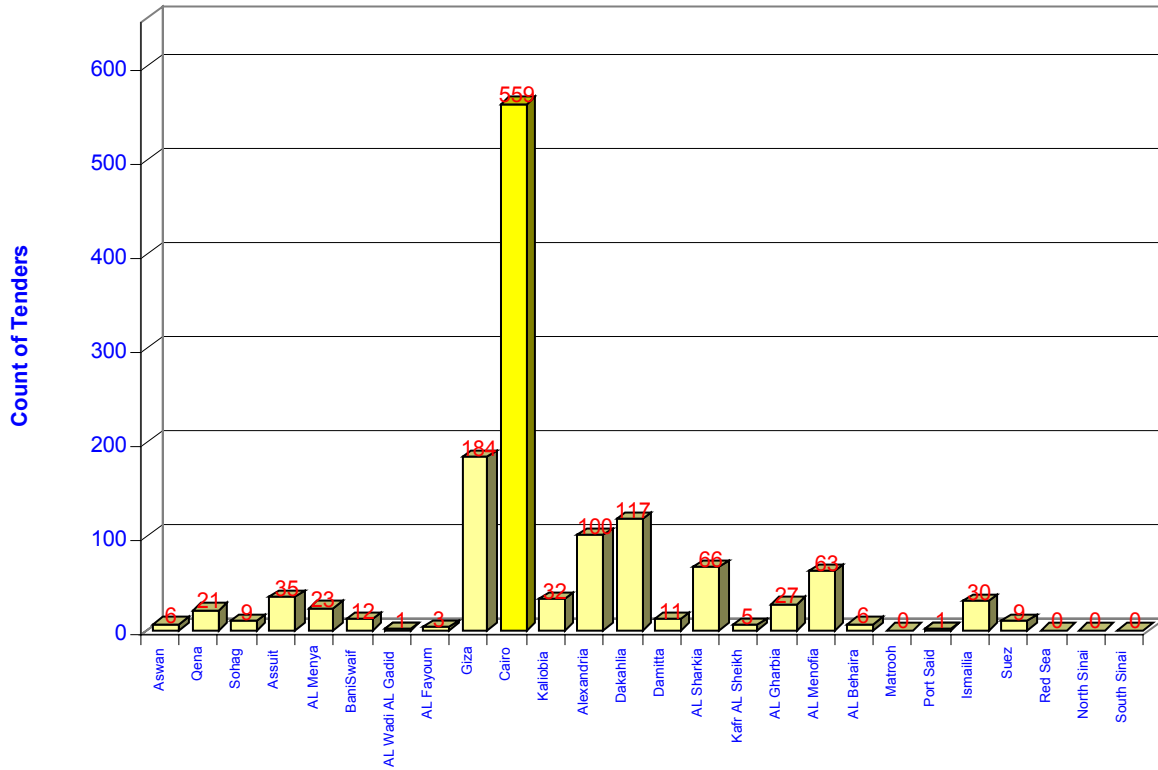
### تحليلات وإحصاءات:

إجمالي قيمة الطلب خلال فترة الدراسة هو 3092.7 مليون جنيه  
 ظهرت وزارة الصحة كأعلى الجهات طلبا خلال فترة الدراسة  
 بقيمة طلب بلغت 605.74 مليون جنيه



## بيان رقم ٧ (عدد المناقصات موزعة على المحافظات)

توزيع المناقصات بالعدد على محافظات مصر خلال النصف الأول من عام 2017



Egyptian Tenders (Medical & Scientific Equipment Sector)

Study Period: 1-1-2017 to 30-6-2017

Statistics made by data division - HOT INFORMATION

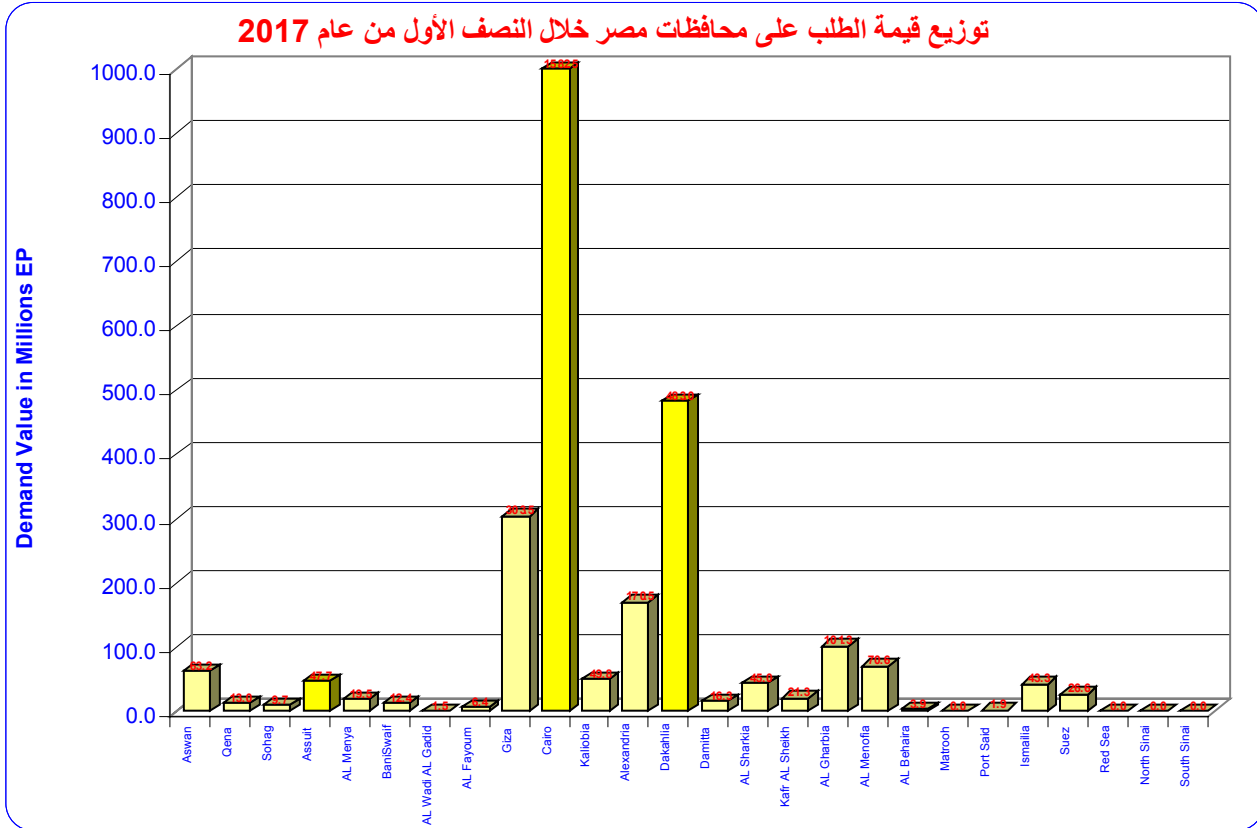
Regular Service (M7010617)

المحافظة	عدد المناقصات	المحافظة	عدد المناقصات	المحافظة	عدد المناقصات
أسوان	6	القاهرة	559	البحيرة	6
قنا	21	القليوبية	32	مطروح	0
سوهاج	9	الأسكندرية	100	بورسعيد	1
أسيوط	35	الدقهلية	117	الإسماعيلية	30
المنيا	23	دمياط	11	السويس	9
بنى سويف	12	الشرقية	66	البحر الأحمر	0
الوادى الجديد	1	كفر الشيخ	5	شمال سيناء	0
الفيوم	3	الغربية	27	جنوب سيناء	0
الجيزة	184	المنوفية	63		

### تحليلات و إحصاءات:

- إجمالي عدد المناقصات خلال فترة الدراسة هو عدد 1320 مناقصة
- جاءت محافظة القاهرة كأكثر المحافظات طلبا بعدد مناقصات بلغ 559 مناقصة
- جاءت محافظة الدقهلية كأكثر محافظات الوجه البحرى طلبا
- باستثناء محافظة الجيزة فإن محافظة أسيوط جاءت كأكثر محافظات الوجه القبلى طلبا
- تم ضم طلب محافظة الأقصر إلى محافظة قنا

## بيان رقم 8 (قيمة الطلب موزعة على المحافظات)



### Egyptian Tenders (Medical & Scientific Equipment Sector)

Study Period: 1-1-2017 to 30-6-2017

Statistics made by data division - HOT INFORMATION  
Regular Service (M8010617)

المحافظة	القيمة بالمليون	المحافظة	القيمة بالمليون	المحافظة	القيمة بالمليون
أسوان	62.33	الفاخرة	1582.54	البحيرة	3.92
قنا	13.01	القليوبية	49.84	مطروح	0.00
سوهاج	9.70	الأسكندرية	170.46	بورسعيد	1.85
أسيوط	47.67	الدقهلية	482.99	الإسماعيلية	43.32
المنيا	19.45	دمياط	16.26	السويس	26.60
بنى سويف	12.38	الشرقية	45.00	البحر الأحمر	0.00
الوادى الجديد	1.50	كفر الشيخ	21.25	شمال سيناء	0.00
الفيوم	6.43	الغربية	101.30	جنوب سيناء	0.00
الجيزة	303.49	المنوفية	70.59		

### تحليلات وإحصاءات:

- إجمالى قيمة الطلب خلال فترة الدراسة هو 3092.7 مليون جنيه
- جاءت محافظة القاهرة كأعلى المحافظات طلبا بقيمة بلغت 1582.54 مليون جنيه
- جاءت محافظة الدقهلية كأعلى محافظات الوجه البحرى طلبا بقيمة بلغت 482.99 مليون جنيه
- باستثناء محافظة الجيزة فإن محافظة أسوان جاءت كأعلى محافظات الوجه القبلى طلبا بقيمة بلغت 62.33 مليون جنيه
- تم ضم طلب محافظة الأقصر إلى محافظة قنا